

# Bienvenue à Josepha



## Livret d'accueil de la Résidence JOSEPHA

1 – 15 allée des noisetiers - 92140 CLAMART


*Ce livret d'accueil est réalisé par le conseil syndical de JOSEPHA à l'attention des copropriétaires et occupants de la résidence, et plus particulièrement aux nouveaux arrivants à qui nous souhaitons la bienvenue.*

*Il permet de présenter la résidence et ses caractéristiques, les infrastructures, et les règles de fonctionnement.*



**Le Conseil Syndical a ouvert un BLOG d'infos**

<https://residencejosepha.makethis.fr>



**Version 53** décembre 2023

## HISTORIQUE

La résidence JOSEPHA a été construite par le promoteur Franco Suisse Bâtiment sur un terrain en friche appartenant en grande partie à la DDE (Projet de route rapide abandonnée). Elle a été achevée en février 1991.

Le sous sol du terrain étant originellement composé de carrières, il a été renforcé par technique d'injection de béton et pieux.

L'architecture de JOSEPHA a fait l'objet d'un concours d'architecte, et c'est donc pourquoi elle bénéficie d'une esthétique unique, d'un standing reconnu, et d'un agrément particulier.

L'environnement verdoyant et le calme, ainsi que son positionnement à proximité d'écoles (maternelle, collège, lycée) bien cotées, en font une résidence recherchée.

Notre résidence se trouve dans le quartier Galvents-Corby de Clamart.

L'allée des noisetiers est notre allée privée (avec servitude pour le pavillon avant) créée à la construction.

Afin de préserver notre patrimoine, la résidence est régulièrement entretenue:

- Le ravalement de la résidence a été réalisé en 2008 - 2009
- La réfection des peintures intérieures des halls, paliers et escaliers a été réalisée en 2010-2011
- La réfection de tous les toits terrasses (*remplacement de l'étanchéité et amélioration de l'isolation thermique*) a été réalisée en 2014
- La barrière d'entrée a été remplacée en février 2023 par un portail battant accordéon installé par la ste PICARD. Ce portail contribue à mieux sécuriser la résidence, l'accès piéton par le portillon se fait par un digicode ou la clé commune et l'accès voiture par le bip comme avant.

## ORGANISATION DE LA COPROPRIETE

Une copropriété est administrée par un syndic rémunéré par la copropriété. Il gère la résidence, et appelle les charges de copropriété. Dans ce syndic, un gestionnaire, une assistante et un comptable nous sont affectés. Ce syndic est élu par les copropriétaires chaque année, lors de l'assemblée générale.

Les copropriétaires sont représentés par un conseil syndical élu parmi leurs membres chaque année. Les membres du conseil syndical sont des copropriétaires bénévoles qui acceptent de s'investir dans la relation avec le syndic, leur rôle est très important. Le conseil syndical est l'interlocuteur privilégié du syndic, et il contrôle au mieux les actions du syndic. Tous les copropriétaires sont les bienvenus au conseil syndical, et il est par ailleurs important qu'il y ait au moins un membre du conseil syndical par escalier. Pour rappel, les membres du conseil syndical n'assurent pas la fonction de « gardien » ni de gestionnaire (charges, etc), mais peuvent servir de relais avec le syndic.

Les différentes coordonnées sont dans les panneaux d'affichage des halls.

**Un fonctionnement optimum entre le syndic et le conseil syndical est essentiel.**

La résidence est composée d'un syndicat principal (JOSEPHA–AUGUSTA) et de deux syndicats secondaires (JOSEPHA et AUGUSTA) : le syndicat principal JOSEPHA-AUGUSTA traitant des espaces verts, voirie, éclairage extérieur, aspect extérieur,...) et les syndicats secondaires ne traitant que des aspects internes concernant les bâtiments.

Une Assemblée Générale (réunissant le syndicat principal et secondaire) est réalisée chaque année au cours du dernier trimestre. Cette AG coûte en frais d'envoi et de tenue, plus de 5000 €, soit en moyenne 40 € par copropriétaire. Un nombre insuffisant de présents ou représentés interdit les votes et impose une nouvelle AG avec des coûts supplémentaires.

**La présence de chacun (ou la représentation par pouvoir) à cette AG est INDISPENSABLE au bon fonctionnement.**

## **GESTION DE LA COPROPRIETE**

Dans le cadre de la nouvelle loi SRU, le syndic envoie tous les trimestres un appel de fonds (charges) correspondant au quart du budget prévisionnel syndicat principal et secondaire voté en AG précédemment, la régularisation au vu des dépenses réelles sera effectuée après acceptation des comptes en AG.

Etant donné que ces appels de fonds sont prévisionnels, tous travaux exceptionnels d'urgence pourraient faire l'objet d'un appel de fonds supplémentaire le cas échéant. L'exercice de notre résidence va du 1<sup>er</sup> octobre de l'année N au 30 septembre de l'année N+1.

Cette gestion est tendue, et malgré la présence d'un fonds de roulement constitué par une somme versée initialement par chacun, elle nécessite une grande rigueur de gestion de notre trésorerie. Le syndic a donc toute légitimité pour mettre en demeure et entamer une procédure judiciaire de recouvrement envers un copropriétaire, cette action se doit d'être rapide. Le délai de paiement des charges est de 15 jours à réception ; en cas de problème, il est conseillé de prendre contact avec le syndic au préalable

### **En cas de nécessité d'intervention technique sur les parties communes de l'immeuble :**

➤Le syndic doit être contacté. Il diligentera une entreprise. Si la cause est privative, le copropriétaire concerné assumera le coût de l'intervention.

### **➤En cas de panne d'ascenseur :**

Contactez **IREA au 01 40 92 73 73**. Pour faciliter leur intervention, communiquer les N° d'appareil inscrits sur les ascenseurs. Ces N° sont dans les ascenseurs. Dans chaque ascenseur, il y a un boîtier de téléalarme permettant d'entrer en contact téléphonique avec IREA

<b>Type</b>	<b>Adresse</b>	<b><u>N° de signalisation</u></b>	<b><u>Déverrouillage et accès récepteur télécommandes</u></b>
Ascenseur T2 (N°1)	1 allée des Noisetiers	<b>5818</b>	accès sur toit par belvédère N°3
Ascenseur A1T1(N°3)	3 allée des Noisetiers	<b>5819</b>	accès sur toit par belvédère N°3
Ascenseur A2B1(N°5)	5 allée des Noisetiers	<b>5820</b>	accès sur toit par belvédère N°5
Ascenseur B2C1(N°9)	9 allée des Noisetiers	<b>5821</b>	accès sur toit par belvédère N°9
Ascenseur C2 (N°13)	13 allée des Noisetiers	<b>5822</b>	accès sur toit par belvédère N°9
Ascenseur D1 (N°15)	15 allée des Noisetiers	<b>5823</b>	accès sur toit par trappe et échelle
Ascenseur D2 (N°2)	2 allée des Noisetiers	<b>5824</b>	accès sur toit par trappe et échelle

➤ **En cas de panne de porte de parking ou du portail:**

Contactez **PICARD** au **01 43 90 10 10**.

Pour faciliter leur intervention, communiquer les N° d'appareil inscrits sur les portes et barrière.

Type	Adresse connue de Picard	N° de signalisation	Déverrouillage et accès récepteur télécommandes
Porte garage TABC 1er ss	SDC résidence Josepha 1-15 allée des Noisetiers Clamart	1	Par manivelle accessible sans clef
Porte garage TABC 2ème ss	SDC résidence Josepha 1-15 allée des Noisetiers Clamart	4	Par manivelle accessible sans clef
Porte garage D 1er ss	SDC résidence Josepha 1-15 allée des Noisetiers Clamart	2	Par manivelle accessible sans clef
Porte garage D 2ème ss	SDC résidence Josepha 1-15 allée des Noisetiers Clamart	3	Par manivelle accessible sans clef
PORTAIL ENTREE	SDC résidence Josepha 1-15 allée des Noisetiers Clamart	00004110	Mise sur arrêt du contacteur à clé sur le côté du coffret de commande. Clé situé coffret rouge sas escalier N°13 niveau -1

➤ **Étiquettes de Boîtes à lettres et Interphone**

La Poste demande une signalétique normalisée. Les boîtes à lettres et les vidéophones ont été changés en 2018. Pour préserver l'esthétique, un vote AG en 2018 a entériné l'obligation d'avoir des étiquettes plastiques homogènes en interdisant tout collage d'autocollant « Stop Pub » ou autre mentions supplémentaires sur les boîtes à lettres et vidéophone.

**Les étiquettes Boîtes à lettres (intérieur et extérieur) sont à réaliser par le résident en plastique (magasin clef minute) selon le format 100mn x 25mn en écriture noire sur fond blanc, en police (approximative) Arial 22. Il faut indiquer le N° de la Boîte à lettre à gauche sur les 2 étiquettes (intérieure et extérieure obligatoire selon la norme La Poste)**

Par défaut de réalisation par le nouveau résident sous 15 jours de son arrivée, la fabrication sera lancée par le syndic aux frais du copropriétaire

Pour la pose des étiquettes Boîtes à Lettres, il suffit de déboîter délicatement le porte étiquette frontal en poussant sur les côtés par l'arrière. Pour l'étiquette intérieure, il suffit de glisser l'étiquette

Votre nom(s) sera programmé sur l'interphone / vidéophone à défilement par un membre du conseil syndical (sauf l'interphone du N°13 qui est à bouton nominatif avec étiquette). Pour information, il s'agit d'un vidéophone, mais il est possible que vous n'avez qu'un simple poste interphone (audio) selon le choix de l'ancien résident. Il est possible de demander la pose à vos frais d'un poste vidéophone par la ste DIMAPHONIE en s'adressant au syndic. Le tableau nominatif sera aussi mis à jour par le conseil syndical

## INFRASTRUCTURE ET « MODE D'EMPLOI »

### ➤Généralités

JOSEPHA comprend 122 appartements et 2 niveaux de sous sol (appelé OJ pour rez-de-jardin et 1<sup>er</sup> sous sol, sauf au bâtiment D où les appellations sont 1<sup>er</sup> et 2<sup>ème</sup> sous sol). JOSEPHA est composée de 5 bâtiments le T, A, B, C, D. (le 6<sup>ème</sup> « E » étant AUGUSTA)

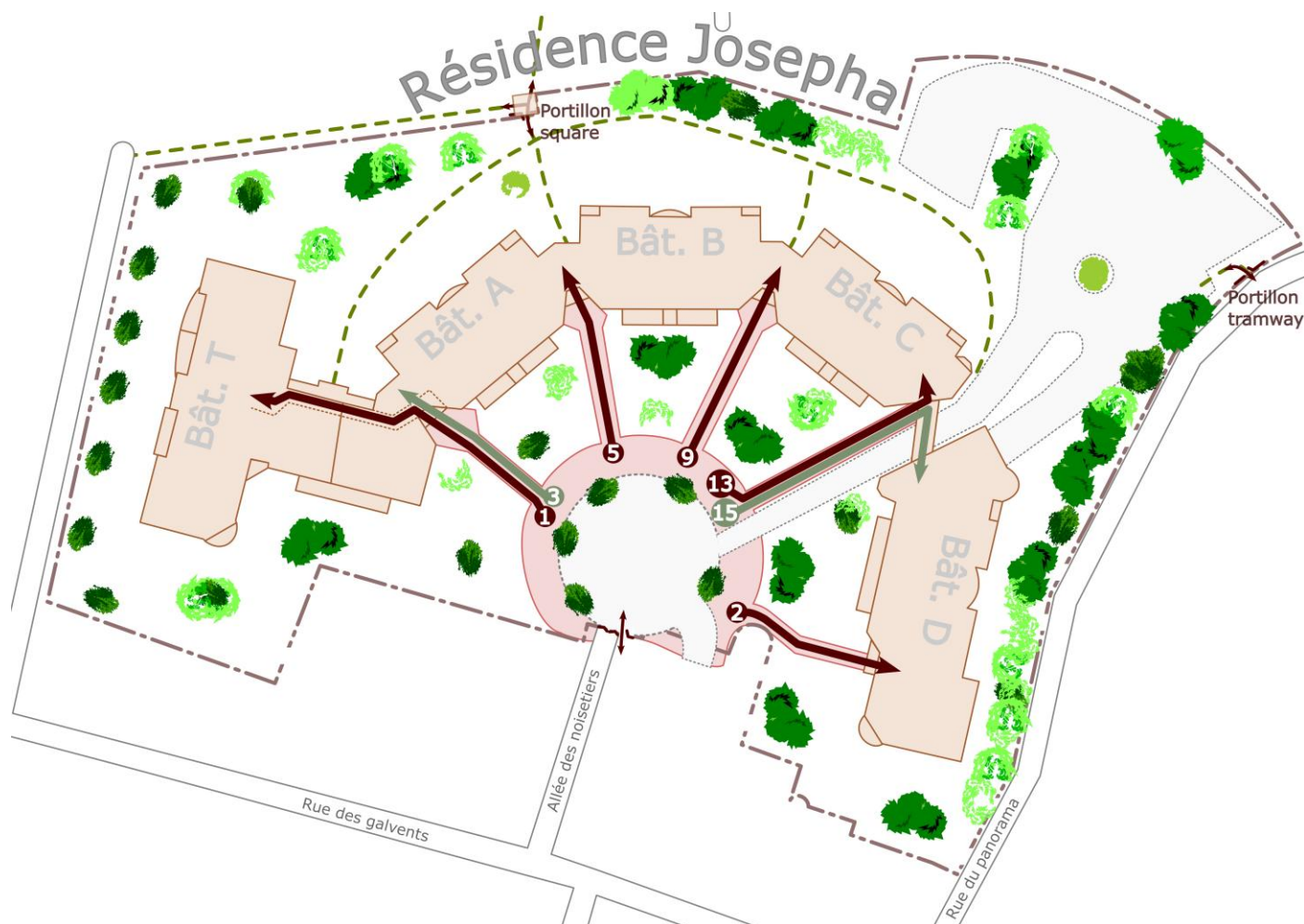
Il y a 7 ascenseurs et cages d'escalier appelés respectivement (en arc de cercle en partant de l'ouest) escalier T2, escalier A1T1, escalier A2B1, escalier B2C1, escalier C2, escalier D1, escalier D2.

Les adresses postales correspondantes sont :

- 1 allée des noisetiers (escalier T2)
- 3 allée des noisetiers (escalier A1T1)
- 5 allée des noisetiers (escalier A2B1)
- 9 allée des noisetiers (escalier B2C1)
- 13 allée des noisetiers (escalier C2)
- 15 allée des noisetiers (escalier D1)
- 2 allée des noisetiers (escalier D2)

### ➤Plan et adressage de la résidence

Ce plan permet d'indiquer les accès aux différentes adresses postales de la résidence.



### ➤Accès parties communes

Les portes de halls s'ouvrent avec la clef d'appartement d'origine (Vachette radial SI), il s'agit d'un organigramme commun. Ces clefs d'appartement ne peuvent se reproduire qu'avec la carte de propriété.

### ➤Voie d'accès

La voie d'accès voitures est en forte pente, et en cas de verglas, la montée peut être délicate. L'homme de ménage possède du sel de déneigement, et un sac de sel reste à disposition durant l'hiver, dans le bac à sable de l'entrée de parking TABC 1<sup>er</sup> ss.

### ➤Stationnement

**Tous les parkings à l'intérieur de la résidence délimités par le portail sont privés à l'usage exclusif des propriétaires concernés.**

Cela concerne les places extérieures à l'arrière de la résidence et les parkings-boxes sous-sol des bâtiments TABC et D.

**Tout autre stationnement en dehors de ces emplacements privés est interdit.**

**Les seules places libres pour les visiteurs sont donc situées avant la barrière.**

### ➤Poubelles :

Il existe 5 locaux VO en sous-sol qui sont répartis comme suit :

-3 allée des noisetiers au 2<sup>ème</sup> niveau de sous-sol (*il est à noter que ce local dessert le 1 et le 3, alors qu'il est le plus petit. Il est donc recommandé de ne pas hésiter à utiliser, le cas échéant, celui du 5 beaucoup plus grand.*)

-5 allée des noisetiers au 2<sup>ème</sup> niveau de sous-sol

-9 allée des noisetiers au 2<sup>ème</sup> niveau de sous-sol

-15 allée des noisetiers au 2<sup>ème</sup> niveau de sous-sol (*pratique car accès extérieur et le plus grand*)

-2 allée des noisetiers au 2<sup>ème</sup> niveau de sous-sol

**Les poubelles (en sacs fermés) doivent EXCLUSIVEMENT être déposées dans les containers de ces locaux. En aucun cas, elles ne doivent être déposées devant la résidence.**

Un tri sélectif existe (mise à jour du 2 janvier 2023):

-Ordures ménagères : containers verts relevés le lundi et vendredi soir

-Papier carton, pastiques : containers jaunes relevés le jeudi soir

-Verre : containers gris relevés le jeudi soir des semaines impaires

**Comprimez au maximum ces déchets...et PLIEZ LES CARTONS**

**EN AUCUN CAS, les gravats de travaux ou polluants ne peuvent pas être mis dans les poubelles, ils doivent être évacués par l'entreprise intervenante ou emmenés directement à la déchetterie de Meudon**

**POUR LES ENCOMBRANTS : un ramassage à la demande sur RV est mis en place par Vallée Sud dès le 2 janvier 2023. La prise de RV est individuelle sur le site [valleesud.fr](http://valleesud.fr) / gestion des déchets ou par téléphone au 0800 02 92 92**

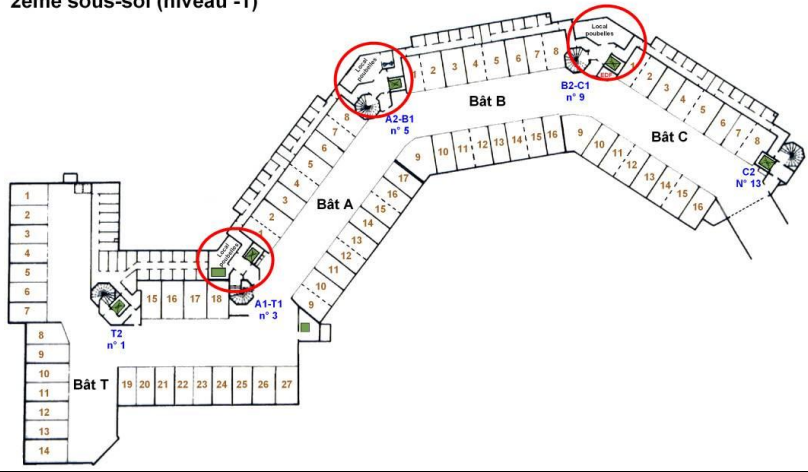
**L'adresse à choisir dans la liste sur le site "[vallée.sud.fr](http://vallée.sud.fr)" pour le ramassage des encombrants est le : 2 sentier des Galvents**

**Respectez le travail de notre homme d'entretien avec ces consignes !**

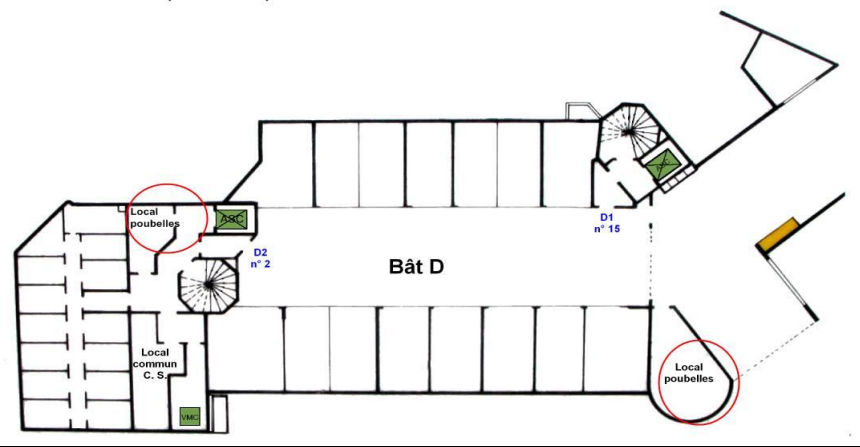
## Localisation des locaux Poubelles (cercles)

Bat TABC  
2ème sous-sol (niveau -1)

Emplacements parking



Bat D  
2ème sous-sol (niveau -2)



### ➤ Ménage

Un homme de ménage d'une Ste externe est présent tous les jours ouvrables sur la résidence (environ de 7h à 13h), il a en charge le ménage, la sortie des poubelles, et l'échange des ampoules des parties communes.

Il est malheureusement difficile d'obtenir de ces Stes un travail parfait. La résidence comprenant beaucoup de parties communes (7 entrées), leur entretien régulier est donc délicat.

**La contribution de chacun pour conserver au plus propre les parties communes est donc indispensable.**

### ➤ Petit entretien

Concernant le petit entretien des parties communes : *ampoules, réglage de grilles, nettoyage divers, recherche simple de fuite d'eau* ...il est possible de faire intervenir le syndic qui dépêchera une entreprise, la facture sera au minimum du déplacement, soit jamais moins de 100€ (en charges communes). C'est pourquoi, la bonne volonté de chacun en fonction de ses capacités, pour réaliser ces petites interventions ou du moins le diagnostic (fuites...) est appréciable pour tous.

*Nous avons par exemple, un stock d'ampoules dans un local dont les membres du conseil syndical ont la clef*

### ➤Espaces verts

Notre résidence dispose d'espaces verts importants qui sont communs ou à usage privatif (appartements RDJ). Conformément au règlement de copropriété, afin de garantir un entretien uniforme (*tonte, hauteurs de haies...*) l'entretien de ces espaces verts communs et privatifs est réalisé par une Ste externe qui doit avoir libre accès. Il est à noter que les propriétaires de jardins privatifs en ont la jouissance exclusive, mais ne peuvent pas en modifier l'aspect. En l'occurrence, la plantation d'arbres de hautes tiges, l'installation d'abris, de jeux d'enfants est interdit. Les charges d'entretien sont par la suite réparties entre les jardins privatifs et les espaces communs.

### ➤EDF, Téléphone, TV

Le N° de votre appartement auprès d'ENEDIS se trouve en bas de l'huissierie de votre porte. L'immeuble est raccordé à la **Fibre Optique Orange** permettant le très Haut débit avec l'opérateur commercial de votre choix. L'immeuble est aussi raccordé au câble TV par l'opérateur Numéricable. **Le local Fibre se trouve au 1er sous sol du N°2, il s'ouvre avec la clé commune. Soyez vigilant sur la qualité de l'intervention de l'opérateur dans ce local**

### ➤Pose de stores en toile pare soleil sur les fenêtres, balcon, terrasses

La pose de stores en toile aux fenêtres est autorisée en respectant le coloris (*décidé par vote en AG du 19 juin 1991*) qui est à rayures gris perle et blanc Référence DIKLON 8907

### ➤Portes d'entrée des parkings souterrains et portail d'entrée de la résidence

Les 4 portes de parking sous-sols (2<sup>ème</sup> bouton) et le portail d'entrée (1<sup>er</sup> bouton) s'ouvrent avec un système de télécommande

Ces télécommandes sont personnelles et préprogrammées. Le processus d'achat est à récupérer auprès du syndic et la programmation auprès du conseil syndical. **En cas de perte ou vol, contacter rapidement le conseil syndical qui déprogrammera la télécommande concernée.**

En cas de panne des portes de parking, il existe une manivelle de secours à manœuvrer à proximité de chaque porte.

Pour le portail, il faut au préalable aller chercher la clef de secours dans le sas au pied de l'escalier du 13 allée des noisetiers niveau OJ (coffret rouge). Il faut ensuite mettre le commutateur à clé sur "Arrêt", ce commutateur à clé est sur le côté du coffret de commande situé contre le mur d'Augusta, ensuite il suffit de tirer légèrement sur les bras des moteurs pour ouvrir les battants

**Signalez ensuite la panne au prestataire du contrat d'entretien : PICARD 01 43 90 10 10**

**Donc pas de panique en cas de panne, pensez à vérifier vos piles de télécommandes (1 fois/an) et n'utilisez les manœuvres de secours qu'en cas d'absolue nécessité.**

### ➤Consommation d'eau froide

Il existe dans chaque appartement un compteur individuel d'eau froide. Un relevé est fait par Schlumberger tous les 6 mois. Leur passage est affiché quelques jours avant. En cas d'absence, un forfait estimatif élevé vous sera facturé.

Le compteur est dans la gaine technique d'arrivée d'eau de votre appartement (à l'extérieur pour certains appartements)

Toutes les fuites en aval du compteur sont à la charge du copropriétaire concerné. Attention à bien vérifier vos joints et chasses d'eau.

**Pour information, en cas d'urgence, l'arrêt général de l'eau se trouve à l'extérieur devant la résidence sous la trappe à l'emplacement poubelles.**

**Les relevés ont lieu 2 fois/an automatiquement par transmission radio sans présence obligatoire.**



### Localisation des gaines techniques (vanne d'eau par colonne)

Il est possible de fermer votre colonne verticale d'alimentation en eau. Attention, les alimentations verticales d'eau sont en plastique PER permettant une meilleure insonorisation, mais sont à manipuler avec précaution, le risque de casse étant important.

Il est parfois très utile de pouvoir fermer l'eau d'une colonne en cas de travaux sur celle ci, ou de fuite. Attention, cette vanne ferme l'eau dans tous les appartements de la même colonne du RDC au 4ème.

La vanne d'arrêt de la colonne où se trouve votre appartement est signalée par une affichette rouge dans les sous sols. **Apprenez à la repérer au préalable au cas où !**

ESC. n°	GT n°	APPARTEMENTS (N° lot)						étage	vanne d'arrêt rouge lieu (au plafond)
		RdJ	RdC	1	2	3	4		
1	1	-	178	186	195	204	213	RdJ	entre box 13 & 14 bat T
1	5	-	179	187	196	205	214	RdJ	Pk 8 bat T
1	6	-	180	188	197	206	215	RdJ	Pk 7 bat T
1	8	-	181	189	198	207	216	RdJ	devant Pk 4 bat T
1	11	-	182	190	199	(208)	217	RdJ	sas de cave du 1
1	13	-	-	191	200	209	218	RdJ	devant porte esc. 1
1	14	-	177	185	194	203	212	RdJ	avec GT 13
1	16	-	176	184	193	202	211	RdJ	devant box 18 bat T
3	18	-	175	183	192	201	210	RdJ	local ordures du 3
3	1		489						avec GT 3
3	3	101	103	106	109	112	115	2 S/S	couloir cave (3) - 1
3	4			107	110	113		2 S/S	couloir cave (3) - 2
3	5		488						couloir cave (5) - 2 <sup>ème</sup>
5	7	102	105	108	111	114	116	2 S/S	couloir cave (5) - 1
5	1		491					2 S/S	avec GT 3
5	3	117	119	122	125	128	131	2 S/S	couloir cave (5) - 1
5	4			123	126	129		2 S/S	couloir cave (5) - 2
5	5		490					2 SS	couloir cave (9) - 2 <sup>ème</sup>
9	7	118	121	124	127	130	132	2 S/S	couloir cave (9) - 1
9	2		493					2 S/S	avec GT 4
9	4	133	135	138	141	144	147	2 S/S	couloir cave (9) - 1
9	5			139	142	145		2 S/S	couloir cave (9) - 2
9	6		492					2 S/S	couloir cave (13) - 2
13	8	134	137			146	148	2 S/S	couloir cave (13) - 1
13	9			140	143			2 S/S	sas garage/asc (13)
15	2		149	156	162	168		1 S/S	extérieur
15	5		152					1 S/S	devant box 1
15	7		150	157	163	169	173	1 S/S	devant box 3
15	8		151	158	164	170		1 S/S	devant box 4
2	10		153	159	165	171	174	1 S/S	devant box 7
2	15		154	160	166	495		1 S/S	sas vers ventilation Pk
2	16		155	161	494			1 S/S	local commun près ventil.

### ➤Sécurité de la résidence

La résidence JOSEPHA constitue un ensemble privatif à l'usage exclusif des résidents. Le parc de la résidence est clos par la barrière électrique et un portillon arrière vers le square public. Les portes des halls, du couloir des caves, des accès parking sous-sols et des portillons arrière s'ouvrent avec une clef sur organigramme général (commune avec les clefs d'appartement initiales).

Le portillon piéton à côté du portail voiture s'ouvre avec la même clé ou avec le code qui vous sera communiqué régulièrement

**Un portillon à l'arrière du parking, permettant un accès facilité au tramway T6, a été créé en 2016, il est impératif de le fermer avec votre clef après votre passage. Merci pour votre vigilance !**

Les portes de garage et le portail voiture s'ouvrent avec une télécommande qui peut être inhibée en cas de perte ou vol (contacter le conseil syndical). Les portes des halls s'ouvrent avec une commande par interphone depuis chaque appartement. Un système VIGIK (Services Public exclusivement) a été installé en août 2004, il permet aux services publics (Poste, EDF..) d'entrer dans la résidence, mais exclusivement pendant leurs horaires de passage (badge programmé).

La résidence se trouve dans un quartier calme, mais son agrément et ses multiples recoins attirent aussi quelques individus indésirables. Or au fil du temps, nous ne pouvons que constater une augmentation de la petite délinquance (vols dans les parkings, vandalisme...). Comme partout, nous cherchons à améliorer la « sécurité passive » (pose de serrures, amélioration de la fermeture des portes des halls...), mais il faut reconnaître que le plus important reste la vigilance de tous

#### Voici quelques recommandations :

- Vérifiez toujours la fermeture des portes de hall, car lors des changements climatiques par exemple, la fermeture des portes des halls peut être aléatoire (groom trop froid).
- N'ouvrez pas par l'interphone à des inconnus,
- Dans les parkings, il est prudent d'attendre la fermeture de la porte collective avant d'avancer.
- Fermez toujours à double tour les portes d'accès aux caves.
- Ne bloquez jamais les portes de hall en position ouvertes.
- Repérez tout rôdeur et n'hésitez pas à appeler la Police.
- En cas d'absence, communiquez vos coordonnées au syndic et voisin éventuel qui peut intervenir.
- Fermez bien les portillons d'accès au square et l'accès rue du Panorama Chatillon pour le tramway

**La sécurité est l'affaire de tous, respectez ces quelques règles de prudence.**

## ➤Bornes de recharge Véhicules électriques dans les parking sous sols

En novembre 2023, une infrastructure pour l'installation de bornes de recharge véhicules électriques a été mise en place dans tous les parking sous sols. **La gestion est exclusivement assurée par la ste WAAT.** Tout copropriétaire souhaitant disposer d'une borne de recharge Véhicule Electrique dans son emplacement ou box doit faire sa demande en contractualisant auprès de WAAT selon le process ci dessous :

- aller sur le site [waathome.fr](http://waathome.fr)
- choisir "je m'inscris"
- saisir l'identifiant de notre copropriété "1-al-noise-92140". *La validation de l'identifiant peut prendre un peu de temps. Soyez patient*
- faites votre choix parmi les bornes proposées dans le [catalogue des bornes](#) :



- le commercial WAAT vous recontactera pour finaliser, voici ses coordonnées :

M Goeffrey de la Guigneraie

tel : 01 46 42 18 98

email : [g.delaguigneraie@waat.fr](mailto:g.delaguigneraie@waat.fr)

- Les conditions financières consistent en un prix initial d'achat et d'installation de la borne selon votre choix de puissance et modèle, avec ou sans option prise domestique, et un abonnement + consommation mensuelle, le coût actuel (**novembre 2023**) est le suivant :
  - *paiement initial de la borne et installation (à partir de 599€).*
  - *abonnement mensuel de 14,90€/mois (9.90€ la 1ère année)*
  - *facturation de la consommation réelle (0.16€/kwh en HC et 0.28€ en HP).*
- Le délai d'installation annoncé par Waat est de maximum 6 semaines

**Rappel Important** : Conformément au vote en AG 2021-2022, toute demande de borne de recharge dans Josepha devra se faire **exclusivement** auprès de WAAT. Les demandes de renseignements, la souscription et la demande d'installation sont donc à faire à **titre privé** par chaque occupant intéressé, directement auprès de l'opérateur Waat. Ces demandes ne peuvent passer par notre syndic de copropriété.

La mise en place de cette infrastructure a été réalisée par WAAT et ENEDIS avec un financement par la Banque des Territoires (Caisse des dépôts et Consignations). A terme, nous serons propriétaire de ce réseau. Cette possibilité de pouvoir disposer de bornes de recharge dans les parkings sous sols constitue une valorisation de notre résidence.

## **QUELQUES RAPPELS DE REGLES DE VIE EN COPROPRIETE**

*Ces règles de bon sens sont des rappels de tout vie en collectivité. Il y a bien sûr des lois, mais le dialogue et la tolérance réciproque est toujours préférable.*

→ Eviter les nuisances sonores (particulièrement le week-end). Il est toujours préférable de prévenir ses voisins lors de soirées ou travaux par exemple.

→ Ne pas laisser les enfants jouer dans les parkings ou sur la place au ballon, ou jeu à roulettes, pour la sécurité des enfants et le repos des résidents.

→ Ne jamais déposer sa poubelle directement devant la résidence. Utiliser exclusivement les locaux VO en sous-sol, **RAPPEL EVIDENT mais IMPORTANT.**

→ **La gestion des encombrants devient individuelle.** Vous avez la possibilité de prendre RV auprès de Vallée Sud ou d'aller vous même à la déchetterie de Meudon. N'oubliez pas que les entreprises intervenant dans votre domicile doivent emporter leurs déchets et peuvent enlever les anciens appareils ou meubles

→ Ne stationnez pas votre véhicule en dehors des emplacements dont vous êtes propriétaires.

→ Réalisez des étiquettes nominatives de BAL et d'interphone en plastique imprimé pour l'esthétique générale.

→ Occupants des appartements en étage, ne jetez rien par les fenêtres ou balcons, pensez aux jardins privatifs du RC, Idem pour l'arrosage

→ Ne pas utiliser de barbecues dans vos jardins ou balcons, la fumée dérange tous vos voisins (notamment à cause de la VMC).

→ Les Box privatifs et emplacements sont réservés exclusivement pour des véhicules (à l'exclusion de bateaux, de caravanes ou autres véhicules de ce type). En aucun cas un emplacement de garage ne pourra être utilisé à titre de débarras ou d'atelier. Il ne pourra être procédé sur lesdits emplacements à aucune opération de lavage, de vidange ou de réparation mécanique. Il ne pourra être introduit dans l'immeuble de substances explosives, dangereuses, insalubres ou malodorantes (notamment bouteilles de gaz, carburant).

→ N'encombrez pas les parties communes (poussettes d'enfants, vélos...).

→ Respectez l'esthétique générale de la Résidence : il est interdit d'étendre du linge aux balcons ou fenêtres. Il ne pourra être installé d'antenne extérieure (paraboles par exemple).

→ Propriétaires d'animaux domestiques, ne laissez pas vos compagnons faire leurs besoins dans le parc de la résidence. Pour les propriétaires de jardins privatifs, pensez à l'entreprise d'espaces verts en nettoyant régulièrement votre jardin.

→ En cas de livraison ou déménagement, protégez les parties communes (halls, ascenseurs...). Vérifiez ensuite la bonne fermeture des portes des halls, particulièrement les battants fixes.

→ **En cas d'absence, communiquez au syndic vos coordonnées, ou celles d'un de vos proches, ou un voisin qui possède vos clefs (très utile en cas de fuite d'eau ou sinistre divers...).**

**Merci de respecter ces quelques règles de bon sens et n'oubliez pas que la liberté de chacun s'arrête où commence celle des autres.**

# Résidence JOSEPHA

---

## Le syndic de la Résidence est :



**FONCIA AGENCE CENTRALE**  
47 avenue Edouard Vaillant  
92100 Boulogne Billancourt

Ouvert du lundi au vendredi de 9h à 13h et 14h à 18h  
Votre Espace Client : [www.myFoncia.fr](http://www.myFoncia.fr)

**Gestion : Mme Delphine D'ANGELO** - 01 55 58 01 06 [delphine.d-angelo@foncia.com](mailto:delphine.d-angelo@foncia.com)

**Assistante : Mme Océane LENGLET** - 01 55 58 05 03 [oceane.lenglet@foncia.com](mailto:oceane.lenglet@foncia.com)

*Assistant intérim : Louis Escoffier - 01 16 08 48 62 - [louis.escoffier@foncia.com](mailto:louis.escoffier@foncia.com)*

**Comptable : Mme Sara KHOSRAVI** - 01 30 75 34 49 [sara.khosravi@foncia.com](mailto:sara.khosravi@foncia.com)

## La composition du conseil syndical des copropriétaires est la suivante :

- 1, allée des noisetiers : **M. BURIANNE**  
**M. LAPORTE**  
**M. NICLOU**
- 2, allée des noisetiers : **Mme VENDOME**  
**Mme BROYART**
- 3, allée des noisetiers : **Mme & M. JUMEL ROTIER**
- 5, allée des noisetiers : **Mme BAUME**  
**Mme GATIN DESCOURS**
- 9, allée des noisetiers : **Mme GIBAULT**  
**Mme TOUIZER**
- 13, allée des noisetiers : **M. SCHMITT**
- 15, allée des noisetiers : **M. DUBOIS**



**Le Conseil Syndical a ouvert un BLOG d'infos**  
<https://residencejosepha.makethis.fr>



Avril 2023